

Challenge

Mode actifs

Type something



Le challenge en bref

Rappel des conditions de participation et de l'agenda



Présentation de l'application

Découvrez l'application et toutes ses fonctionnalités



Rejoindre le challenge

Comment se connecter à l'application et se lancer dans le challenge



Questions les plus posées (FAQ)

Quelque chose n'est pas clair dans les explications ? Suivez le guide !



Comment s'inscrire ?

Toutes les étapes à suivre pour se lancer dans l'aventure



Ecoles et entreprises

Le challenge s'adresse principalement aux écoles et aux entreprises situées en Wallonie, bien qu'il soit possible de s'inscrire de manière individuelle.

A vélo ou à pied

Le challenge s'adresse aux personnes qui se déplaceront à vélo mais aussi à pied.

Seul ou en équipe

Des classements par entreprise et par école vous permettent de vous challenger en équipe, sachant qu'il est aussi possible de participer de manière individuelle.

Application ou web

Une nouvelle application qui détecte facilement vos trajets sachant qu'un encode manuel des trajets reste possible.

Du 16 au 22 septembre

Le challenge se passe pendant la Semaine de la Mobilité qui a lieu comme chaque année du 16 au 22 septembre.

Inscriptions jusqu'au 10 septembre

Il est possible de s'inscrire en tant qu'école ou entreprise jusqu'au 10 septembre.

Objectifs 1500 participants et 100.000 Km

Un challenge qui voit grand avec comme objectif de dépasser les records précédents, on compte donc sur vous !

De nombreuses récompenses

pour motiver chacun à se dépasser.

A person's hands are shown holding a smartphone, with the screen displaying a blurred interface. The entire image is overlaid with a semi-transparent blue filter. The background is out of focus, showing bokeh light effects. The text 'Présentation de l'application' is centered in white, bold font. A small, faint watermark 'Tutoriel' is visible in the center of the image, behind the text.

Présentation de l'application

WeFlo, une application dédiée aux challenges mobilité

WeFlo est une application développée par Transway, un éditeur technologique basé en France spécialisé dans le développement d'outils numériques dans le domaine de la mobilité.



Un éditeur actif depuis plus de 15 ans

avec des solutions numériques pour développer le changement de comportement en matière de mobilité



Une forte présence en France

avec des déploiements actifs dans les plus grandes métropoles



Des solutions validées

auprès de nombreuses structures différentes : opérateurs de transport, entreprises écoles...



Une application responsable et respectueuse de ses utilisateurs

avec un shop durable et une infrastructure qui garantit un respect de la réglementation RGPD



Comprenez votre mobilité

En activant le tracking, l'application calcule automatiquement les trajets réalisés et vous fournit des données utiles pour comprendre votre mobilité



Mode de transport

L'application détecte le mode de transport utilisé de manière quasi certaine grâce à l'utilisation du GPS et des capteurs présents dans les smartphones



Visualisation des itinéraires

L'application déduit le nombre de calories brûlées en fonction de votre âge et de votre poids



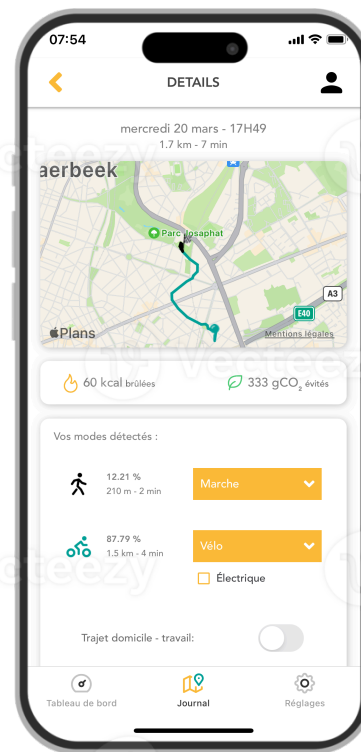
Distance

qui permet d'évaluer le parcours réalisé et d'optimiser ses trajets futurs



Impact carbone et calories brûlées

WeFlo calcule automatiquement le CO2 évité et les calories dépensés en fonction de la distance et du mode utilisé



Monitorer vos déplacements

Un tableau de bord individuel et par par groupe qui permet d'alimenter les réflexions sur sa propre mobilité et sur celles de l'entreprise participante



Un bilan personnel complet

de ses déplacements (km, calories, CO²) qui permet de comprendre la réalité de ses déplacements, leurs impacts...



Une vue globale de la mobilité de vos employés

ou de vos élèves grâce à l'analyse des données agrégées et anonymisées, qui vous aiguillent dans la définition de votre politique de mobilité



Challengez-vous et vos collègues

Chaque trajet réalisé en mode alternatif permet de valider des points et de monter dans le classement !



Récoltez des points

en vous déplaçant de manière alternative à la voiture individuelle



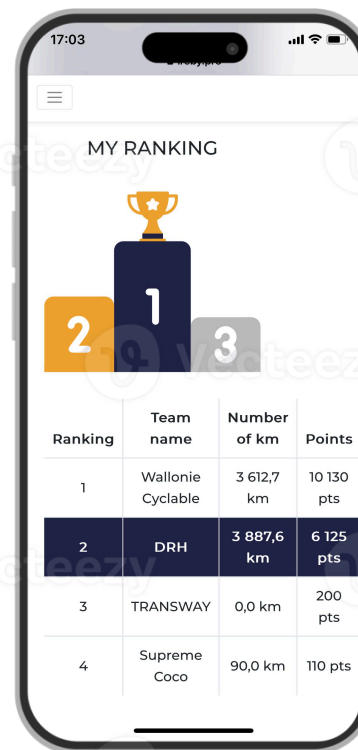
Challengez vos collègues

via des classements individuels ou de groupes



Restez motivés

grâce aux récompenses prévues pour les plus perspicaces !



Utilisez vos points pour gagner des récompenses

Vous avez collectés un nombre de points suffisants ? Visitez notre boutique intégrée et soyez récompensés pour vos efforts



Transformez vos points en cadeaux

depuis la boutique du challenge



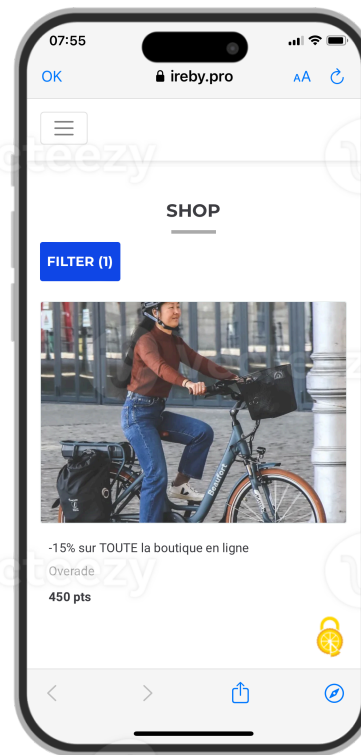
Plusieurs types d'offres accessibles

avec bons cadeaux, des réductions, des dons humanitaires



Une grande variété de types de magasin

avec des enseignes nationales ou internationales ou des magasins locaux , avec des valeurs au plus proche de l'esprit du challenge



Pas de smartphone ou pas envie d'être tracké?

Bien que moins précis et moins intuitif, l'encodage manuel reste possible via un site web dédié



Utilisation d'un formulaire dédié

pour encoder les trajets réalisés



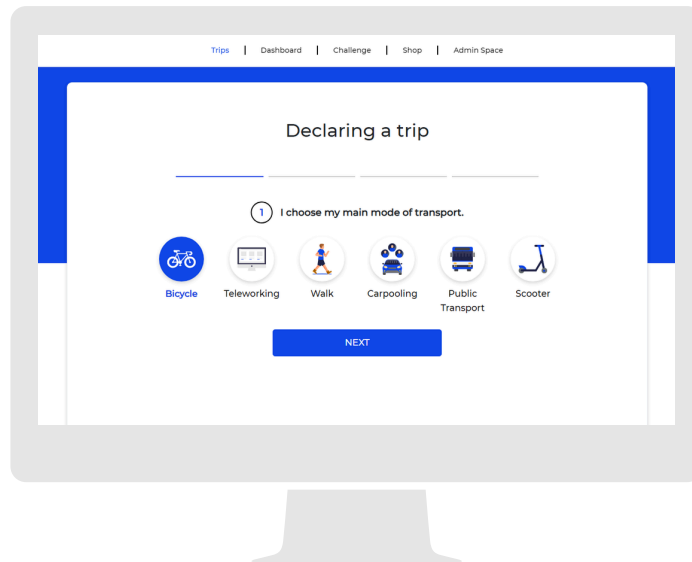
Encodage possible en une fois

de manière individuelle (et groupée moyennant quelques calculs)



Pas d'import complet possible

via un excel comme c'était le cas auparavant





Infos & inscriptions

Type something

Prochaines étapes





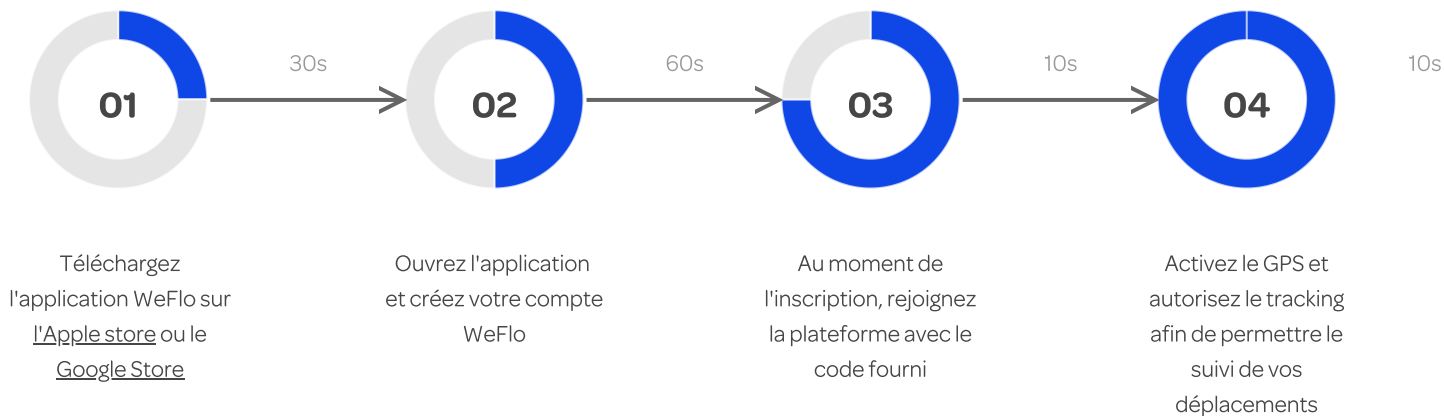
Rejoindre le

Type something

challenge

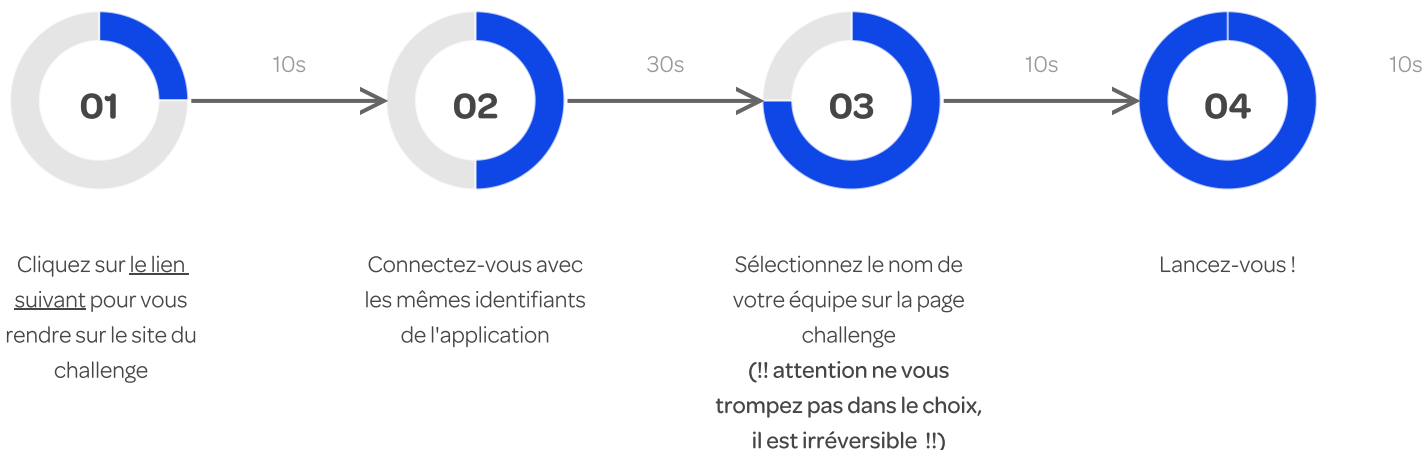
Etape 1: Accès et paramétrage de l'application

Durée: 2 minutes



Etape 2: Rejoignez le challenge et votre équipe

Durée: 1 minute

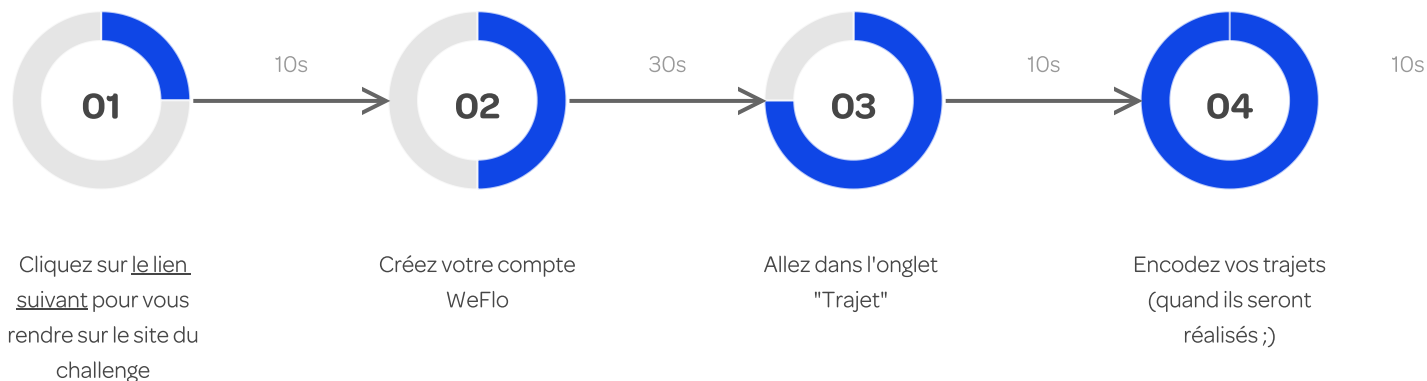


Pas clair pour vous ? Suivez notre [guide d'installation et d'utilisation](#)



Encodez vos trajets depuis votre PC

Durée: 2 minutes



Pas clair pour vous ? Suivez notre [guide d'installation et d'utilisation](#)

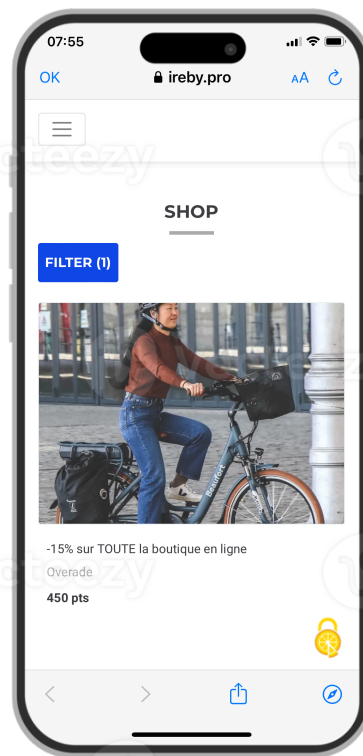




Questions les plus Type something posées

Je ne sais pas comment faire pour valider mes trajets et obtenir mes points

- 1 Allez dans l'onglet **journal** de l'application
- 2 Cliquez sur le trajet effectué
- 3 Vérifiez le mode détecté (changez-le si le mode détecté n'est pas celui que vous avez utilisé)
- 4 Validez le trajet et obtenez vos points



Je ne vois pas mes trajets dans le journal

1

Vérifiez que la détection est bien activée

2

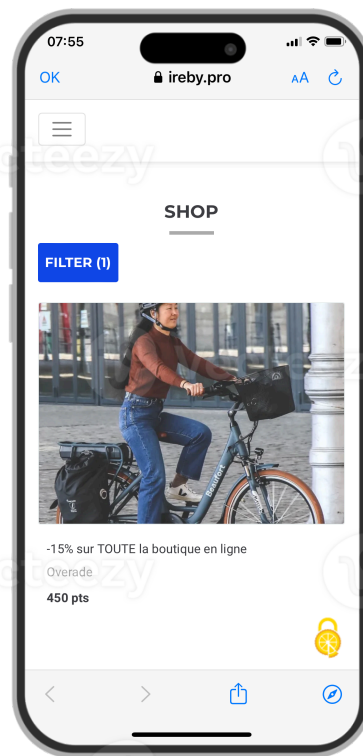
Vérifiez que vous êtes sur le bon jour

3

Fermez l'application et réouvrez-la

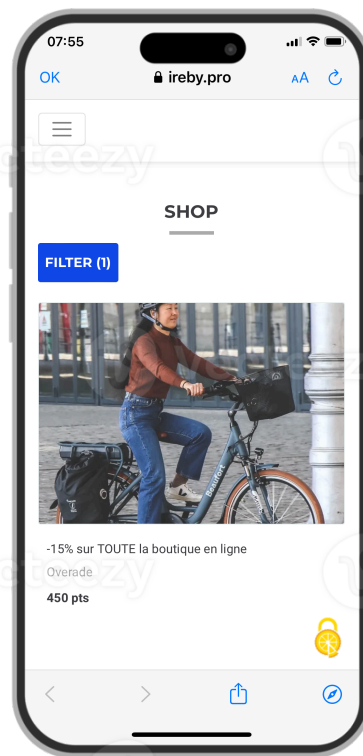
4

Si cela ne fonctionne toujours pas, patientez un peu, il y a jusqu'à 10h de décalage entre le trajet réalisé et son affichage sur l'app



Je ne trouve pas mon classement et celui de mon groupe

- 1 Depuis l'application, allez dans la boutique
- 2 Connectez-vous en cliquant sur le menu en haut à gauche
- 3 Sélectionnez "Challenge" pour accéder aux classements individuels et de groupe



Comment sont traitées mes données ?

- WeFlo collecte des données personnelles dans le seul objectif de pouvoir déterminer et qualifier les trajets réalisés et de pouvoir récompenser en conséquence les participants
- WeFlo stocke ses données en France et est 100% conforme à la réglementation RGPD sur le traitement des données
- WeFlo ne communique, ne vend ni ne loue aucune donnée à des tiers pour des besoins commerciaux ou de marketing
- Aucune donnée personnelle n'est communiquée aux entreprises ni aux écoles

Type de données	Finalité	Responsable	Autre partenaire impliqué	Plateforme
Prénom + Nom	Permet l'envoi des récompenses	Transway	Maestromobile	WeFlo
Adresse mail	Permet l'accès au compte de l'utilisateur et sert d'adresse de contact	Transway	Maestromobile	WeFlo
Adresse postale	Permet l'envoi des récompenses	Transway		WeFlo
Date de naissance	Permet d'analyser le profil des utilisateurs et de déterminer des tendances	Transway	Maestromobile	WeFlo
Genre	Permet de préciser les calories brûlées	Transway	Maestromobile	WeFlo
Données de position, accélération et activités automatiquement détectés par le smartphone	Permet de collecter les trajets d'un utilisateur afin de les créditer sous forme de points	Transway		WeFlo
Données d'usage de la batterie	permet d'étudier l'impact du tracking sur la batterie du smartphone et d'optimiser les ressources utilisées	Transway		WeFlo
Modes de déplacement	Permet à l'utilisateur de gagner des points supplémentaires et au fournisseur Transway d'évaluer l'efficacité et la fiabilité de la détection automatique	Transway	Maestromobile	WeFlo